

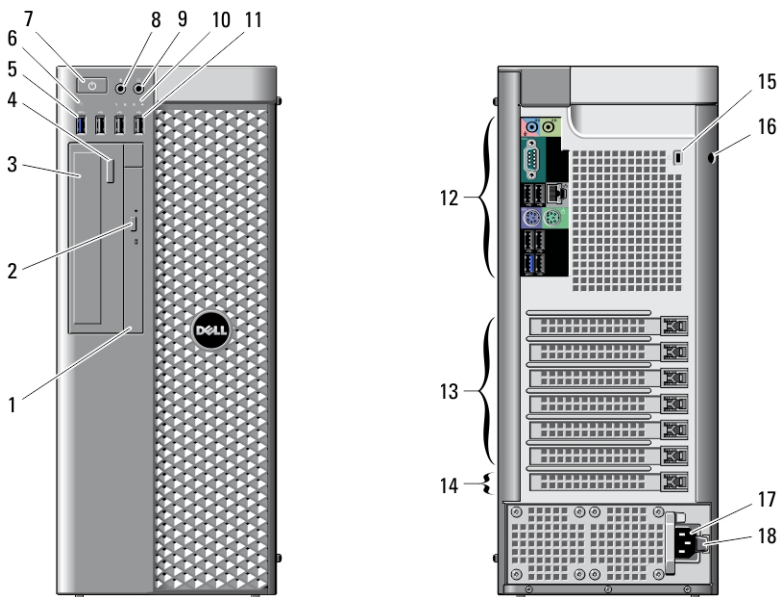
Dell Precision Workstation T3600/T5600/ T7600

Az üzembe helyezésre és a funkciókra vonatkozó információk

A „Vigyázat!” jelzésekről

 **VIGYÁZAT:** A VIGYÁZAT! jelzés az esetleges tárgyi vagy személyi sérülés, illetve életveszély lehetőségére hívja fel a figyelmet.

Dell Precision Workstation T3600/T5600 — Elöl- és hátulnézet



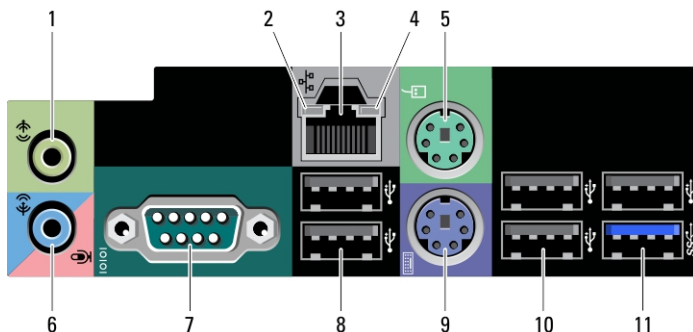
1. ábra. Elöl- és hátulnézet



Szabályozó modell: D01T, D02X
Szabályozó típus: D01T001, D01T002,
D02X001
2012 - 03

1. optikai meghajtó
2. optikai meghajtó kiadógombja
3. optikai meghajtó (opcionális)
4. optikai meghajtó kiadógombja (opcionális)
5. USB 3.0 csatlakozó (1 db)
6. a meghajtó működését jelző fény
7. bekapcsológomb, tápfeszültség jelzőfénye
8. mikrofon csatlakozója
9. fülhallgató csatlakozója
10. diagnosztikai jelzőfények (4 db)
11. USB 2.0 csatlakozó (3 db)
12. háttap
13. aktív bővítőkártya-foglalatok (6 db)
14. üres foglalat (1 db)
15. biztonsági kábel nyílása
16. lakattartó gyűrű
17. tápcsatlakozó
18. tápegység (PSU) kioldóretesze

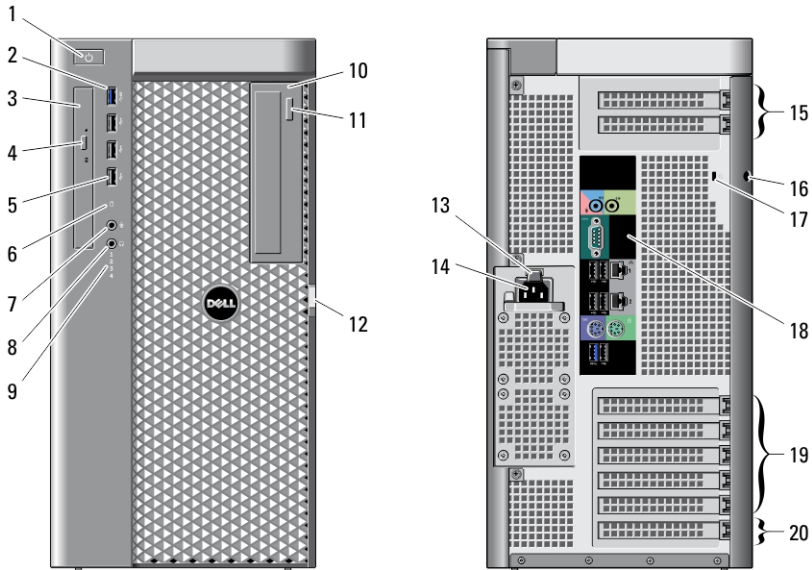
Háttap



2. ábra. Háttap nézete

1. vonalkimenet csatlakozója
2. hálózati kapcsolat integritását jelző fény
3. hálózati adapter csatlakozója
4. hálózat üzemjelzője
5. PS/2 egér csatlakozója
6. vonalbemenet/mikrofoncsatlakozó
7. soros csatlakozó
8. USB 2.0 csatlakozók (2 db)
9. PS/2 billentyűzetcsatlakozó
10. USB 2.0 csatlakozó (3 db)
11. USB 3.0 csatlakozó

Dell Precision Workstation T7600 – Elöl- és hátulnézet



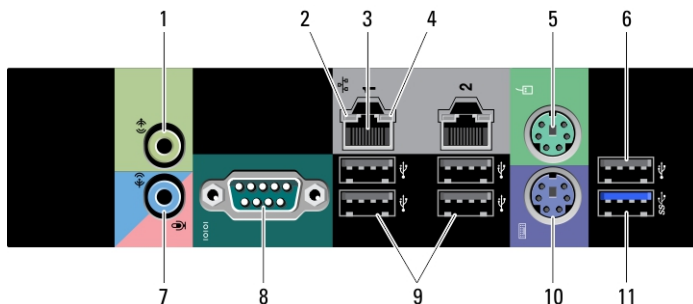
3. ábra. Elöl- és hátulnézet

- | | |
|---|---|
| 1. bekapcsológomb, tápfeszültség jelzőfénye | 12. merevlemez-meghajtó fedelének kioldóretesze |
| 2. USB 3.0 csatlakozó (1 db) | 13. tápegység (PSU) kioldóretesze |
| 3. optikai meghajtó | 14. tápcsatlakozó |
| 4. optikai meghajtó kiadógombja | 15. bővítőkártya-foglalatok (2 db) |
| 5. USB 2.0 csatlakozó (3 db) | 16. lakattartó gyűrű |
| 6. merevlemez-meghajtó üzemjelzője | 17. biztonsági kábel nyílása |
| 7. mikrofon csatlakozója | 18. hátlap |
| 8. fülhallgató csatlakozója | 19. aktív bővítőkártya-foglalatok (5 db) |
| 9. diagnosztikai jelzőfények (4 db) | 20. üres foglalat (1 db) |
| 10. optikai meghajtó (opcionális) | |
| 11. optikai meghajtó kiadógombja (opcionális) | |



MEGJEGYZÉS: A PCIe bővítőkártya-foglalatok (#15) csak akkor aktívak, ha egy második CPU is be van szerelve.

Hátlap



4. ábra. Hátlap nézete

- | | |
|---|------------------------------------|
| 1. vonalkimenet csatlakozója | 7. vonalbemenet/mikrofoncsatlakozó |
| 2. hálózati kapcsolat integritását jelző fény | 8. soros csatlakozó |
| 3. hálózatkártya-csatlakozók (2) | 9. USB 2.0 csatlakozók (4 db) |
| 4. hálózat üzemjelzője | 10. PS/2 billentyűzetcsatlakozó |
| 5. PS/2 egércsatlakozó | 11. USB 3.0 csatlakozó |
| 6. USB 2.0 csatlakozó | |

Gyorstelepítés

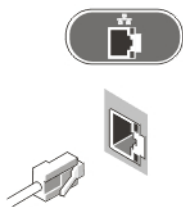


VIGYÁZAT: Mielőtt bármilyen, az ebben a fejezetben leírt műveletbe kezdene, olvassa el a számítógéphez kapott biztonsági információkat. További gyakorlati tanácsokat a www.dell.com/regulatory_compliance weboldalon talál.




MEGJEGYZÉS: Az alább látható eszközök közül egyesek esetleg nem találhatók meg a csomagban, ha nem rendelte meg azokat.

1. Csatlakoztassa a hálózati kábelt (opcionális).



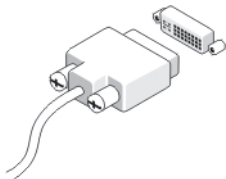
5. ábra. Hálózati csatlakozás

2. Csatlakoztassa az USB-eget vagy -billentyűzetet (opcionális).



6. ábra. A billentyűzet és az egér csatlakoztatása

3. Csatlakoztassa a monitorkábelt (opcionális).



7. ábra. A monitor csatlakoztatása

4. Csatlakoztassa a tápkábel(ke)t.




8. ábra. A tápfeszültség csatlakoztatása

5. Nyomja meg a monitor (opcionális) és a számítógép bekapcsológombját.



9. ábra. Bekapcsolás

Műszaki adatok

 **MEGJEGYZÉS:** A kínált opciók régióként eltérőek lehetnek. A következő műszaki adatok csupán a törvény értelmében a számítógéphez kötelezően mellékelt adatok. Ha többet szeretne megtudni a számítógép konfigurációjáról, kattintson a **Start** → **Súgó és támogatás** menüpontra, és válassza a számítógép adatainak megtekintését.

Tápellátás

Gombelem	3 V-os CR2032 lítiumion gombelem
Feszültség	100 és 240 volt egyenáram között
Teljesítményfelvétel	
T7600	1000 W (bemeneti feszültség: 100–107 volt egyenáram) 1100 W (bemeneti feszültség: 108–180 volt egyenáram) 1300 W (bemeneti feszültség: 181–240 volt egyenáram)
T5600	825 / 635 W (bemeneti feszültség: 100-240 volt egyenáram)
T3600	635 / 425 W (bemeneti feszültség: 100-240 volt egyenáram)
Maximális hőleadás	
1300 W	4113,00 BTU/ó
825 W	3086,60 BTU/ó
635 W	2484,00 BTU/ó
425 W	1450,10 BTU/ó

Tápellátás



MEGJEGYZÉS: A hőleadást a tápegység teljesítmény névértéke alapján számítják ki.

Fizikai jellemzők

T7600

Magasság	430,50 mm (16,95 hüvelyk)	lábbal együtt – 433,40 mm (17,06 hüvelyk)
Szélesség	216,00 mm (8,51 hüvelyk)	
Mélység	525,00 mm (20,67 hüvelyk)	
Súly (minimum)	16,90 kg (37,26 font)	

T5600/T3600

Magasság	414,00 mm (16,30 hüvelyk)	lábbal együtt – 416,90 mm (16,41 hüvelyk)
Szélesség	172,60 mm (6,79 hüvelyk)	lábbal együtt – 175,50 mm (6,91 hüvelyk)
Mélység	471,00 mm (18,54 hüvelyk)	
Súly (minimum)	14,00 kg (30,86 font)	
Súly (minimum)	13,2 kg (29,10 font)	

Környezeti

Működési hőmérséklet 10 °C és 35 °C között

Information para NOM (únicamente para México)

A dokumentumban ismertetett eszöközhöz a kövöttező információkat a hivatalos mexikói szabványnak (NOM) megfelelően adtuk meg.

Voltaje de alimentación	100 V CA – 240 V CA
Frecuencia	50 Hz – 60 Hz
Consumo eléctrico	
D02X	12,00 A ~ 6,00 A

Információkeresés



MEGJEGYZÉS: Nyissa fel a számítógép oldalát, hogy megtekintse a rendszer hivatalos címkéjét.

Tekintse meg a számítógéphez mellékelte, a biztonságos használatról és a vonatkozó előírásokkal kapcsolatos dokumentumokat, továbbá az előírásoknak való megfelelésséggel kapcsolatos www.dell.com/regulatory_compliance weboldalt, ha többet szeretne megtudni a következőkről:

- Biztonsági legjobb gyakorlatok
- Szabályozó tanúsítványok
- Ergonómia

Nyissa fel a számítógép oldalát, hogy megtekintse a rendszer hivatalos címkéjét.

Az alábbiakra vonatkozó bővebb információért lásd a www.dell.com weboldalt.

- Jótállás
- Szerződési feltételek (csak Egyesült Államok)
- Végfelhasználói licencszerződés

A termékre vonatkozó bővebb információért látogasson el a support.dell.com/manuals weboldalra.

A dokumentumban közölt információk külön értesítés nélkül is megváltozhatnak.

© 2012 Dell Inc. Minden jog fenntartva.

A Dell Inc. előzetes írásos engedélye nélkül szigorúan tilos a dokumentumokat bármilyen módon sokszorosítani.

A szövegben használt védjegyek: a Dell™, a DELL logó, a Dell Precision™, a Precision ON™, az ExpressCharge™, a Latitude™, a Latitude ON™, az OptiPlex™, a Vostro és a™Wi-Fi Catcher™ a Dell Inc. védjegye; az Intel®, a Pentium®, a Xeon®, a Core™, az Atom™, a Centrino és a™Celeron® az Intel védjegye vagy bejegyzett védjegye az USA-ban és más országokban. Az AMD™ bejegyzett védjegye, az AMD Opteron™, az AMD Phenom™, az AMD Sempron™, az AMD Athlon™, az ATI Radeon és az™ATI FirePro™ az Advanced Micro Devices, Inc. védjegye. A Microsoft®, a Windows®, az MS-DOS®, a Windows Vista®, a Windows Vista start gomb és az Office Outlook® a Microsoft Corporation védjegye vagy bejegyzett védjegye az USA-ban és/vagy más országokban. A Blu-ray Disc™ a Blu-ray Disc Association (BDA) védjegye, amely licencszerződés keretében használható lemezek és lejátszók számára. A Bluetooth® a Bluetooth™ SIG, Inc. védjegye, amelyet a Dell Inc. licencszerződés keretében használ. A Wi-Fi® a Wireless Ethernet Compatibility Alliance, Inc. bejegyzett védjegye.

A dokumentumban egyéb védjegyek és védett nevek is szerepelhetnek, amelyek a védjegyet vagy nevet bejegyeztető cégre, valamint annak termékeire vonatkoznak. A Dell Computer Corporation kizárólag a saját védjegyeiből és bejegyzett neveiből eredő jogi igényeket érvényesíti.